
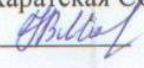



**МУНИЦИПАЛЬНОЕ ОБЩЕОБРАЗОВАТЕЛЬНОЕ УЧРЕЖДЕНИЕ
ХАРАТСКАЯ СРЕДНЯЯ ОБЩЕОБРАЗОВАТЕЛЬНАЯ ШКОЛА**

«Рассмотрено» На методическом объединении Протокол №1 от 30.08.2023 г. Руководитель МО  Витязева АС	«Согласовано» Руководитель «Точка роста» На базе МОУ Харатская СОШ Макаров Н.В. 	«Утверждено» Директор МОУ Харатская СОШ Коваленков С.М.  Приказ № 118 от 31.08.2023 г.
--	--	--



ДОПОЛНИТЕЛЬНАЯ ОБЩЕРАЗВИВАЮЩАЯ ПРОГРАММА

«ПРОГРАММИРОВАНИЕ В СРЕДЕ SCRATCH»

Возраст обучающихся 13-16 лет

Срок реализации- 1 год

Номер группы (класс) - 1

Численность учащихся в группе -15

Составитель: Сотникова Л.О.
Педагог центра образования
«Точка роста»

с. Харат - 2023 год

ПОЯСНИТЕЛЬНАЯ ЗАПИСКА

Программа разработана на основе:

- Федерального закона от 29 декабря 2012 года № 273 - ФЗ «Об образовании в Российской Федерации» (редакция от 03.08.2018г.);
- приказа Министерства просвещения Российской Федерации «Об утверждении порядка организации и осуществления образовательной деятельности по дополнительным общеобразовательным программам» от 09 ноября 2018 года № 196;
- постановления Главного государственного санитарного врача РФ от 4 июля 2014 г. N 41 "Об утверждении СанПиН 2.4.4.3172-14 "Санитарно-эпидемиологические требования к устройству, содержанию и организации режима работы образовательных организаций дополнительного образования детей";

Направленность

Дополнительная общеобразовательная общеразвивающая программа «Программирование в Scratch» имеет научно-техническую направленность.

Программа имеет научно-техническую направленность. Программа ориентирована на развитие технических и творческих способностей и умений учащихся, организацию профессионального самоопределения учащихся.

Актуальность

Актуальность программы состоит в том, что мультимедийная среда Scratch позволяет сформировать у учащихся интерес к программированию, отвечает всем современным требованиям объектно-ориентированного программирования. Среда Scratch позволяет сформировать навыки программирования, раскрыть технологию программирования. Изучение языка значительно облегчает последующий переход к изучению других языков программирования. Преимуществом Scratch, среди подобных сред программирования, является наличие версий для различных операционных систем, к тому же программа является свободно распространяемой, что немало важно для образовательных учреждений.

Новизна заключается в том, что Scratch не просто язык программирования, а еще и интерактивная среда, где результаты действий визуализированы, что делает работу с программой понятной, интересной и увлекательной.

Особенность среды Scratch, позволяющая создавать в программе мультфильмы, анимацию и даже простейшие игры, делает образовательную программу «Увлекательное программирование» практически значимой для современного подростка, т.к. дает возможность увидеть практическое назначение алгоритмов и программ, что будет способствовать развитию интереса к профессиям, связанным с программированием

Педагогическая целесообразность

Педагогическая целесообразность связана с реализацией следующих возможностей для развития ребенка:

- создание максимального количества ситуаций успеха;
- возможность длительного влияния на формирование личности обучающегося,
- выявление и стимулирование проявлений положительных личностных качеств ребенка,
- практическая значимость (расширение кругозора, использование приобретаемых– качеств, знаний в повседневной жизни),
- предоставление обучающемуся широких возможностей для самовыражения средствами программирования.

Цель программы:

Создание условий для обучения программированию через создание творческих проектов в среде Scratch.

Задачи программы:

Обучающие:

- Овладение базовыми понятиями объектно-ориентированного программирования и применение их при создании проектов в визуальной среде программирования Scratch
- сформировать представление о профессии «программист»;
- сформировать навыки разработки, тестирования и отладки несложных программ;
- сформировать навыки разработки проектов: интерактивных историй, интерактивных игр, мультфильмов, интерактивных презентаций.
- совершенствование навыков работы на компьютере и повышение интереса к программированию.

Развивающие:

- способствовать развитию логического мышления, памяти и умению анализировать;
- создание условия для повышения самооценки обучающегося, реализации его как личности;
- формирование потребности в саморазвитии;
- способствовать развитию познавательной самостоятельности.

Воспитательные:

- формирование культуры и навыки сетевого взаимодействия;
- способствовать развитию творческих способностей и эстетического вкуса подростков;
- способствовать развитию коммуникативных умений и навыков обучающихся.

Отличительные особенности программы

Курс построен таким образом, чтобы помочь учащимся заинтересоваться программированием. Программа «Программирование в среде Scratch» позволяет создавать собственные программы для решения конкретной задачи. Это является отличительной особенностью данной программы.

Программа предназначена для обучающихся младшего звена без предъявления требований к уровню подготовки. В программе предусматривается определенная последовательность прохождения тем. Занятия состоят из теоретической и практической частей. Для успешной реализации программы используются различные методические разработки и наглядные пособия.

Адрес программы

Возраст детей, участвующих в реализации дополнительной общеобразовательной общеразвивающей программы «Программирование в среде Scratch» 13-16 лет, наполняемость групп 12- 15 человек.

Сроки реализации программы

Срок реализации программы – 1 год.

Форма и режим занятий

Форма обучения: очная.

Формы проведения занятий: аудиторные.

В данной программе используется индивидуальная, групповая и фронтальная формы работы.

Занятия проводятся 1 раза в неделю, по 2 часа. Продолжительность занятия 40 минут. Количество часов – 68

Ожидаемые результаты и способы определения их результативности

Обучающиеся, освоившие дополнительную общеобразовательную общеразвивающую программу «Программирование в среде Scratch» достигнут следующих результатов:

Будут знать:

- что такое программирование;
- что такое языки программирования;
- о необходимости составлять программы;
- синтаксис в языках программирования;
- способы создания мультфильмов;
- способы создания игр;
- алгоритм проектной деятельности;

– правила техники безопасности в компьютерном классе.

Будут уметь:

- выбирать и запускать программную среду Scratch;
- работать с основными элементами пользовательского интерфейса программной среды;
- создавать игры;
- создавать мультфильмы;
- использовать меню «быстрых» клавиш, кнопок в окнах диалога, шрифтов;
- сформулировать тематику проекта и выполнить проект.

Способы определения результативности

Для отслеживания результатов обучения по программе используется:

- метод педагогического наблюдения,
- беседа с обучающимися,
- педагогический анализ проводимых отчетных мероприятий.

Формы подведения итогов реализации дополнительной общеразвивающей программы: защита проектов, обсуждение.

Требования к результатам обучения

Личностные результаты:

- ✓ широкие познавательные интересы, инициатива и любознательность, мотивы познания и творчества; готовность и способность учащихся к саморазвитию и реализации творческого потенциала в духовной и предметно-продуктивной деятельности за счет развития их образного, алгоритмического и логического мышления;
- ✓ готовность к повышению своего образовательного уровня и продолжению обучения с использованием средств и методов информатики и ИКТ;
- ✓ интерес к информатике и ИКТ, стремление использовать полученные знания в процессе обучения другим предметам и в жизни;
- ✓ способность связать учебное содержание с собственным жизненным опытом и личными смыслами, понять значимость подготовки в области информатики и ИКТ в условиях развития информационного общества;
- ✓ готовность к самостоятельным поступкам и действиям, принятию ответственности за их результаты; готовность к осуществлению индивидуальной и коллективной информационной деятельности;
- ✓ способность к избирательному отношению к получаемой информации за счет умений ее анализа и критичного оценивания; ответственное отношение к информации с учетом правовых и этических аспектов ее распространения;
- ✓ способность и готовность к принятию ценностей здорового образа жизни за счет знания основных гигиенических, эргономических и технических условий безопасной эксплуатации средств ИКТ.

Метапредметные результаты:

1. владение умениями организации собственной учебной деятельности, включающими: целеполагание как постановку учебной задачи на основе соотнесения того, что уже известно, и того, что требуется установить;
2. планирование – определение последовательности промежуточных целей с учетом конечного результата, разбиение задачи на подзадачи, разработка последовательности и структуры действий, необходимых для достижения цели при помощи фиксированного набора средств;
3. прогнозирование – предвосхищение результата;
4. контроль – интерпретация полученного результата, его соотнесение с имеющимися данными с целью установления соответствия или несоответствия (обнаружения ошибки);
5. коррекция – внесение необходимых дополнений и корректив в план действий в случае обнаружения ошибки;
6. оценка – осознание учащимся того, насколько качественно им решена учебно-познавательная задача;
7. владение основными универсальными умениями информационного характера: постановка и формулирование проблемы;
8. поиск и выделение необходимой информации, применение методов информационного поиска;
9. структурирование и визуализация информации; выбор наиболее эффективных способов решения задач в зависимости от конкретных условий;
10. самостоятельное создание алгоритмов деятельности при решении проблем творческого и поискового характера;
11. владение основами продуктивного взаимодействия и сотрудничества со сверстниками и взрослыми: умение правильно, четко и однозначно сформулировать мысль в понятной собеседнику форме;
12. умение осуществлять в коллективе совместную информационную деятельность, в частности при выполнении проекта;
13. умение выступать перед аудиторией, представляя ей результаты своей работы с помощью средств ИКТ;
14. использование коммуникационных технологий в учебной деятельности и повседневной жизни.

Предметные результаты:

- ✓ умение использовать термины «информация», «сообщение», «данные», «алгоритм», «программа»; понимание различий между употреблением этих терминов в обыденной речи и в информатике;
- ✓ умение составлять линейные, разветвляющиеся и циклические алгоритмы управления исполнителями на языке программирования Скретч;
- ✓ умение использовать логические значения, операции и выражения с ними;
- ✓ овладение понятиями класс, объект, обработка событий;
- ✓ умение формально выполнять алгоритмы, описанные с использованием конструкций ветвления (условные операторы) и повторения (циклы), вспомогательных алгоритмов;
- ✓ умение создавать и выполнять программы для решения несложных алгоритмических задач в программе Скретч;
- ✓ умение использовать готовые прикладные компьютерные программы и сервисы;
- ✓ навыки выбора способа представления данных в зависимости от поставленной задачи.

В результате учебной деятельности, для решения разнообразных учебно-познавательных и учебно-практических задач, у обучающихся будут формироваться и развиваться необходимые универсальные учебные действия и специальные учебные

умения, что заложит основу успешной учебной деятельности в средней и старшей школе.

Учебный план 1 год обучения

№ п/п	Разделы программы	Количество часов
		1 год
1.	Вводное занятие	1
2.	Аттестация	1
3.	Повторение Scratch	4
4.	Знакомство с эффектами	3
5.	Знакомство с отрицательными числами	3
6.	Знакомство с пером	4
7.	Циклы	6
8.	Условный блок	5
9.	Знакомство с координатами X и Y	7
10.	Творческий блок. Создание мультфильмов и игр	15
11.	Подготовка к конкурсам и выставкам	5
12.	Знакомство с переменными	8
13.	Итоговый годовой проект	5
14.	Итоговое занятие	1
Итого:		68

Содержание программы 1 год обучения

1. Вводное занятие – 1 час

Теория: Техника безопасности в компьютерном кабинете. Компьютеры в жизни человека. Классификация компьютеров по функциональным возможностям.

Практическая работа: Практическая работа на ПК.

Формы занятий: беседа, упражнения, контроль.

Методическое обеспечение: словесный, наглядный, практический методы, техническое оснащение - компьютеры.

2. Аттестация – 1 час

Теория: Вопросы для аттестации учащихся.

Практическая работа: Практическая работа на ПК.

Формы занятий: беседа, упражнения, контроль.

Методическое обеспечение: словесный, наглядный, практический методы, техническое оснащение - компьютеры.

3. Повторение Scratch – 4 часа.

Теоретические знания: Техника безопасности в компьютерном классе. Алгоритмизация в жизни человека. Знакомство с интерфейсом визуального языка программирования Scratch.

Практическая работа: Практическая работа на ПК.

Форма проведения занятий: беседа, демонстрация, практическая работа.

Методическое обеспечение: план-конспект

Материалы и инструменты: компьютер, проектор, доска.

Формы подведения итогов: обобщающая беседа. Проект «Автомобиль».

4. Знакомство с эффектами – 3 часа.

Теоретические знания: Блок Внешность. Основные возможности. Назначение и снятие эффекта на спрайт. Изучение эффектов рыбьего глаза (раздутие) и Эффекта завихрения. Изменение внешнего вида спрайтов при помощи эффектов.

Практическая работа: Практическая работа на ПК.

Форма проведения занятий: беседа, демонстрация, практическая работа.

Методическое обеспечение: план-конспект

Материалы и инструменты: компьютер, проектор, доска.

Формы подведения итогов: обобщающая беседа.

5. Знакомство с отрицательными числами – 3 часов.

Теоретические знания: Работа с отрицательными числами в скриптах. Исследование изменения движения спрайтов при положительных и отрицательных числах.

Практическая работа: Практическая работа на ПК.

Форма проведения занятий: беседа, демонстрация, практическая работа.

Методическое обеспечение: план-конспект

Материалы и инструменты: компьютер, проектор, доска.

Формы подведения итогов: обобщающая беседа. Проект «Привидение»

6. Знакомство с пером – 4 часа.

Теоретические знания: Блок Перо. Назначение и основные возможности. Создание графических объектов при помощи пера.

Практическая работа: Практическая работа на ПК.

Форма проведения занятий: беседа, демонстрация, практическая работа.

Методическое обеспечение: план-конспект

Материалы и инструменты: компьютер, проектор, доска.

Формы подведения итогов: обобщающая беседа. Проект «Рисуем объекты»

7. Циклы – 6 часов.

Теоретические знания: Блок Управление. Назначение и основные возможности. Циклы и отрицательные числа. Движение спрайтов при помощи циклов

Практическая работа: Практическая работа на ПК.

Форма проведения занятий: беседа, демонстрация, практическая работа.

Методическое обеспечение: план-конспект

Материалы и инструменты: компьютер, проектор, доска.

Формы подведения итогов: обобщающая беседа. Проект «Автоматическая печать».

8. Условный блок – 5 часов.

Теоретические знания: Блоки Условие и Сенсоры. Назначение и основные возможности.

Практическая работа: Практическая работа на ПК.

Форма проведения занятий: беседа, демонстрация, практическая работа.

Методическое обеспечение: план-конспект

Материалы и инструменты: компьютер, проектор, доска.

Формы подведения итогов: обобщающая беседа. Проект «Погоня»

9. Знакомство с координатами X и Y – 7 часов.

Теоретические знания: Блоки Движение, Условие и Операторы. Создание гибкого управления перемещения спрайтов. Создание графических объектов по координатам

Практическая работа: Практическая работа на ПК.

Форма проведения занятий: беседа, демонстрация, практическая работа.

Методическое обеспечение: план-конспект

Материалы и инструменты: компьютер, проектор, доска.

Формы подведения итогов: обобщающая беседа. Проект «Погоня»

10. Творческий блок. Создание мультфильмов и игр – 15 часов.

Теоретические знания: Разработка моделей игр и мультфильмов на основе изученного материала

Практическая работа: Практическая работа на ПК.

Форма проведения занятий: беседа, демонстрация, практическая работа.

Методическое обеспечение: план-конспект

Материалы и инструменты: компьютер, проектор, доска.

Формы подведения итогов: обобщающая беседа. Проекты

11. Подготовка к конкурсам и выставкам – 5 часов

Теория: Выбор темы проектного задания. Оценка вопросов, раскрытие которых необходимо для выполнения проекта. Сбор и обработка необходимой информации. Разработка идеи выполнения проекта.

Практическая работа: Выбор темы проектного задания. Оценка вопросов, раскрытие которых необходимо для выполнения проекта. Сбор и обработка необходимой информации. Разработка идеи выполнения проекта. Выполнение проекта.

Формы занятий: инструктаж, упражнения, контроль.

Методическое обеспечение: словесный, наглядный, практический методы, техническое оснащение - компьютеры.

12. Знакомство с переменными – 8 часов.

Теоретические знания: Назначение переменных. Создание переменных. Использование переменных для создания игры

Практическая работа: Практическая работа на ПК.

Форма проведения занятий: беседа, демонстрация, практическая работа.

Методическое обеспечение: план-конспект

Материалы и инструменты: компьютер, проектор, доска.

Формы подведения итогов: обобщающая беседа. Проект «Отгадай число»

13. Итоговый годовой проект –5 часов.

Теоретические знания: Разработка плана игры по заданной теме. Создание программного кода для спрайтов.

Практическая работа: Практическая работа на ПК.

Форма проведения занятий: беседа, демонстрация, практическая работа.

Методическое обеспечение: план-конспект

Материалы и инструменты: компьютер, проектор, доска.

Формы подведения итогов: обобщающая беседа. Итоговый годовой проект

14. Итоговое занятие – 1 час

Теория: Подведение итогов работы объединения за год. Организация выставки лучших работ. Поощрение актива.

Практическая работа: Практическая работа на ПК, подготовка работ к итоговой выставке.

Формы занятий: беседа, итоговая выставка.

Методическое обеспечение: техническое оснащение – компьютеры, проектор.

Календарно-тематический план

№	Тема занятия	Содержание занятия	Кол-во часов	В том числе		Дата проведения
				теория	практика	
1. Введение в компьютерное проектирование (6 часов)						
1.1	Устройство компьютера	Правила техники безопасности.	1	1		
1.2	Аттестация	Викторина « Что мы знаем о компьютерах»	1	1		
1.3	Повторение Скретч и средой	Основные элементы интерфейса программы Скретч. Создание,	2	1	1	

	программирования	сохранение и открытие проектов.				
1.4	Система команд исполнителя Скретч.	Основные группы команд их цвета и назначение.	2	1	1	
1.5	Знакомство с эффектами	Назначение и снятие эффекта на спрайт. Изучение эффектов рыбьего глаза (раздутие) и Эффекта завихрения.	3	1	2	
1.6	Знакомство с отрицательными числами	Работа с отрицательными числами в скриптах.	3	1	2	
1.7	Знакомство с пером	Назначение и основные возможности. Создание графических объектов при помощи пера.	4	1	3	
1.8	Циклы.	Назначение и основные возможности. Циклы и отрицательные числа. Движение спрайтов при помощи циклов	6	2	4	
1.9	Условный блок	Блоки Условие и Сенсоры. Назначение и основные возможности.	5	2	3	
1.10	Знакомство с координатам и X ,Y	Создание гибкого управления перемещения спрайтов. Создание графических объектов по координатам	7	2	5	
2. Творческий блок. Создание мультфильмов и игр (15 часов)						
2.1	Работа с проектом.	Разработка и создание компьютерной игры с использованием заранее подготовленных материалов.	5	2	3	
2.2	Тестирование и отладка	Групповая проверка созданной игры	8	3	5	

	проекта.	Устранение ошибок.				
2.3	Защита проекта.	Защита проекта. Публикация проекта на сайте школы	2		2	
3. Подготовка к конкурсам и выставкам						
3.1	Подготовка к конкурсам	Оценка вопросов, раскрытие которых необходимо для выполнения проекта. Сбор и обработка необходимой информации. Разработка идеи выполнения проекта.	5	1	4	
3.2	Знакомство с переменными	Назначение переменных. Создание переменных. Использование переменных для создания игры	8	2	6	
3.3	Итоговый годовой проект	Разработка плана игры по заданной теме. Создание программного кода для спрайтов.	5	1	4	
3.4	Итоговое занятие	Подведение итогов работы объединения за год. Организация выставки лучших работ. Поощрение актива.	1	1		
	ИТОГО		68			

Техническое оснащение занятий

- Кабинет, учебные парты и стулья
- Персональные компьютеры (ноутбуки) 10 шт.
- Проектор 1 шт.
- Экран 1 шт.
- Доступ в интернет со скоростью не менее 1 Мбит/сек.
- Браузер
- Программа Scratch

Методическое обеспечение программы

Список литературы

Залогова Л.А. Компьютерная графика: учебное пособие / Л.А. Залогова. - 3-е изд. - Москва: Бином. Лаб. знаний, 2009 - 213 с.

Торгашева Ю. Первая книга юного программиста. Учимся писать программы на Scratch. – СПб.: Питер. 2017. – 128 с.: ил. – (Серия «Вы и ваш ребенок»)

Программирование для детей на языке Scratch/ пер. А. Банкрашкова. – Москва: Издательство АСТ. 2017. – 94, [2] с.: ил.

Голиков Д.Н. Scratch для юных программистов. — СПб.: БХВ-Петербург, 2017. — 192 с.

Электронные ресурсы

Учебник Л.А. Залоговой «Компьютерная графика»

<http://www.alleng.ru/d/comp/comp46.htm>

Официальный сайт проекта Scratch – <http://scratch.mit.edu>

Учитесь со Scratch – <https://sites.google.com/a/uvk6.info/scratch/home>

Уроки по Скретч

<https://www.youtube.com/playlist?list=PLMIhDclNR1GsZ9CJBZESbm7k3Xpr7awu>